

«СОГЛАСОВАНО»  
Заместитель главы  
Администрации по вопросам  
социальной политики  
начальник отдела образования  
Л.В. Осипова  
« 20 г.

«УТВЕРЖДАЮ»  
Заведующий МБДОУ  
«Детский сад № 15 «Сказка»  
Илейчева Н.И.  
« 20 г.

«СОГЛАСОВАНО»  
Начальник ОГИБДД МО  
МВД «Шумерлинский»  
Галкин В.Л.  
« 20 г.

## ПАСПОРТ

### дорожной безопасности

Муниципального бюджетного дошкольного  
образовательного учреждения «Детский сад №15 «Сказка»  
города Шумерля Чувашской Республики

2014

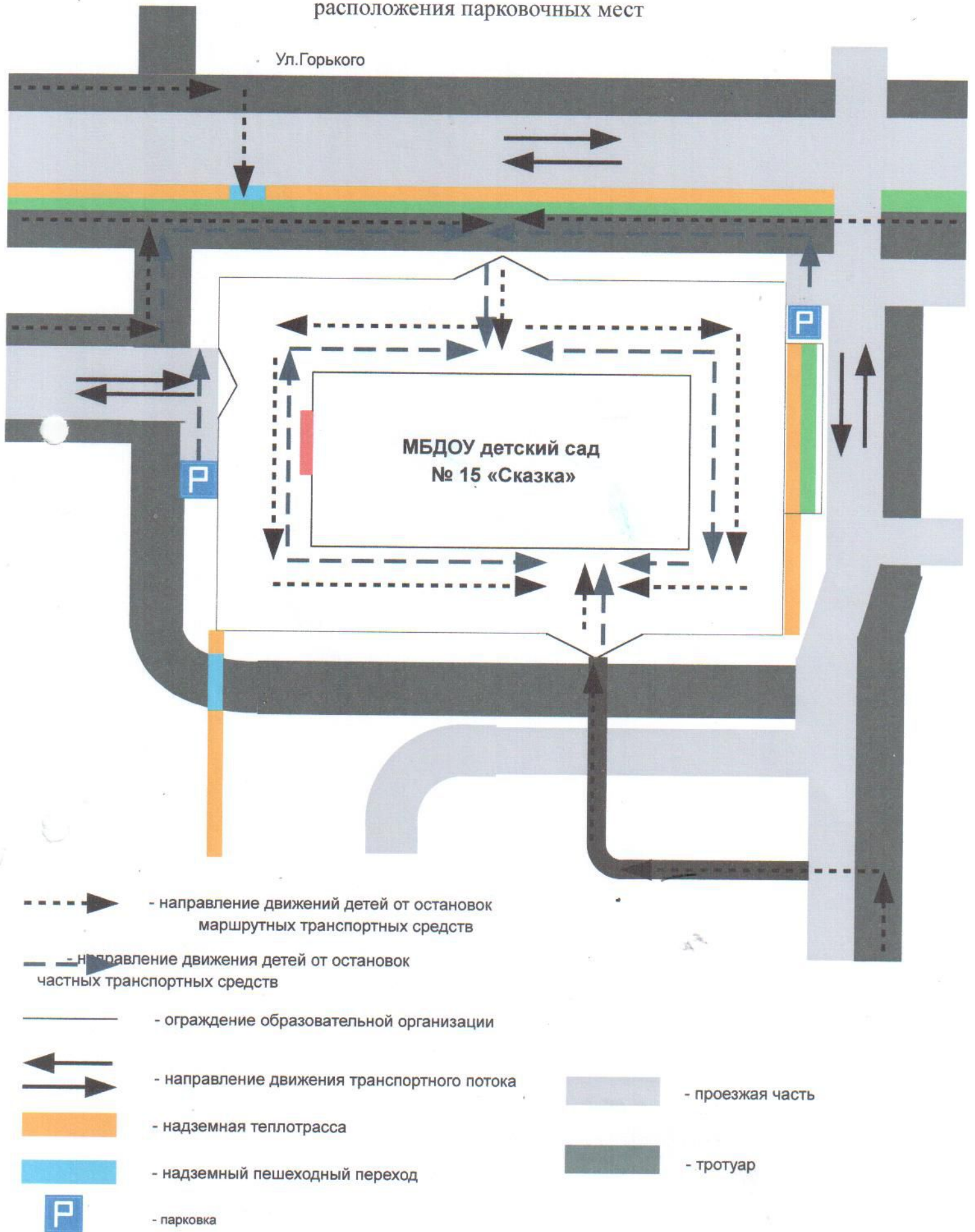
## Содержание:

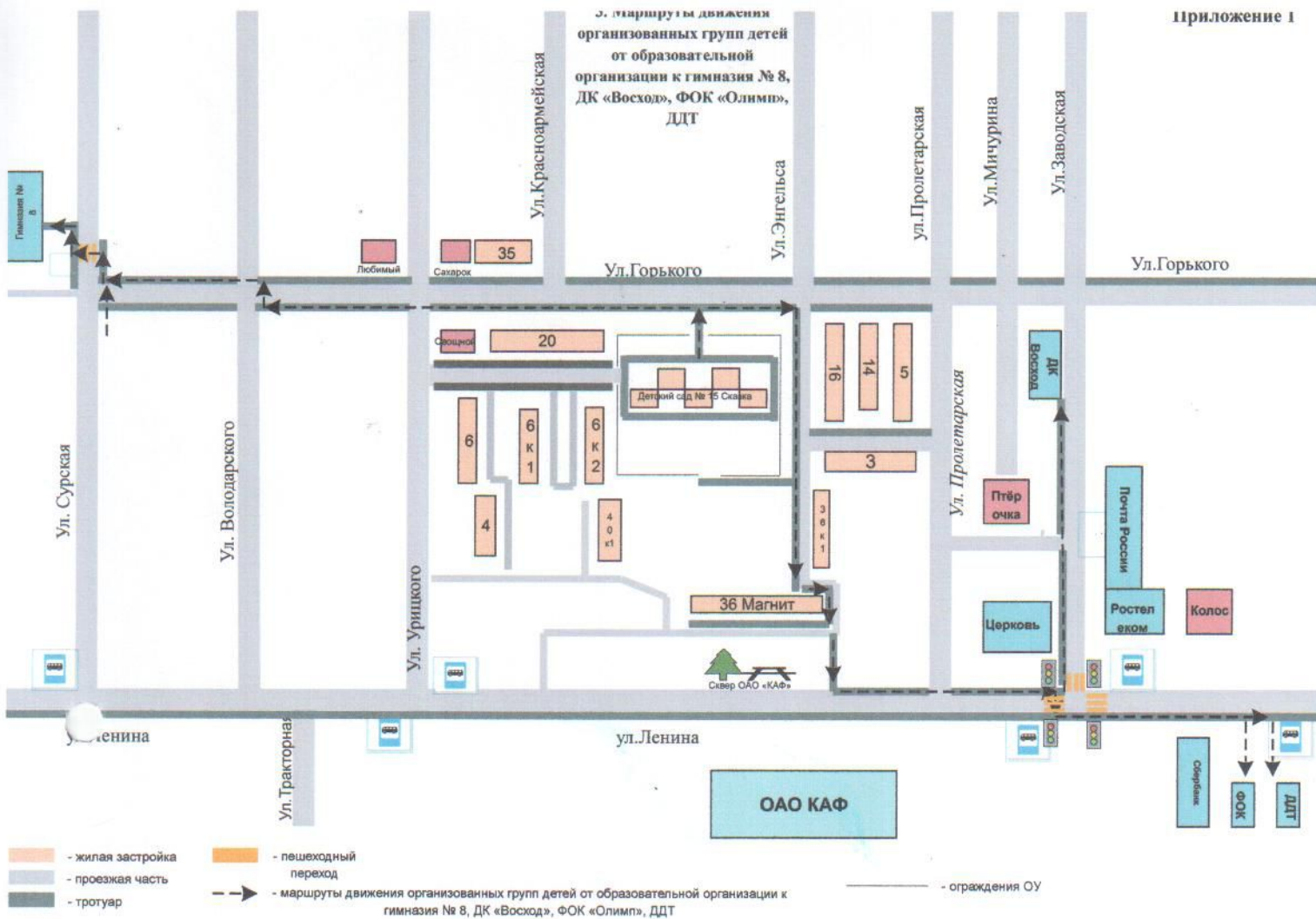
- I. План-схемы дошкольного образовательного учреждения:
  1. Район расположения образовательного учреждения, пути движения транспортных средств и детей (воспитанников);
  2. Схема дорожного движения в непосредственной близости от образовательного учреждения с размещением соответствующих технических средств, маршруты движения детей и расположение парковочных мест.
  3. Маршруты движения организованных групп детей от образовательной организации к стадиону, парку или спортивно-оздоровительному комплексу.
  4. Пути движения транспортных средств к местам разгрузки/погрузки и рекомендуемые безопасные пути передвижения детей по территории образовательной организации.
  
- II. Информация об обеспечении безопасности перевозок детей специальным транспортным средством (автобусом).
  1. Общие сведения.
  2. Маршрут движения автобуса образовательной организации.
  3. Безопасное расположение остановки автобуса у образовательной организации:



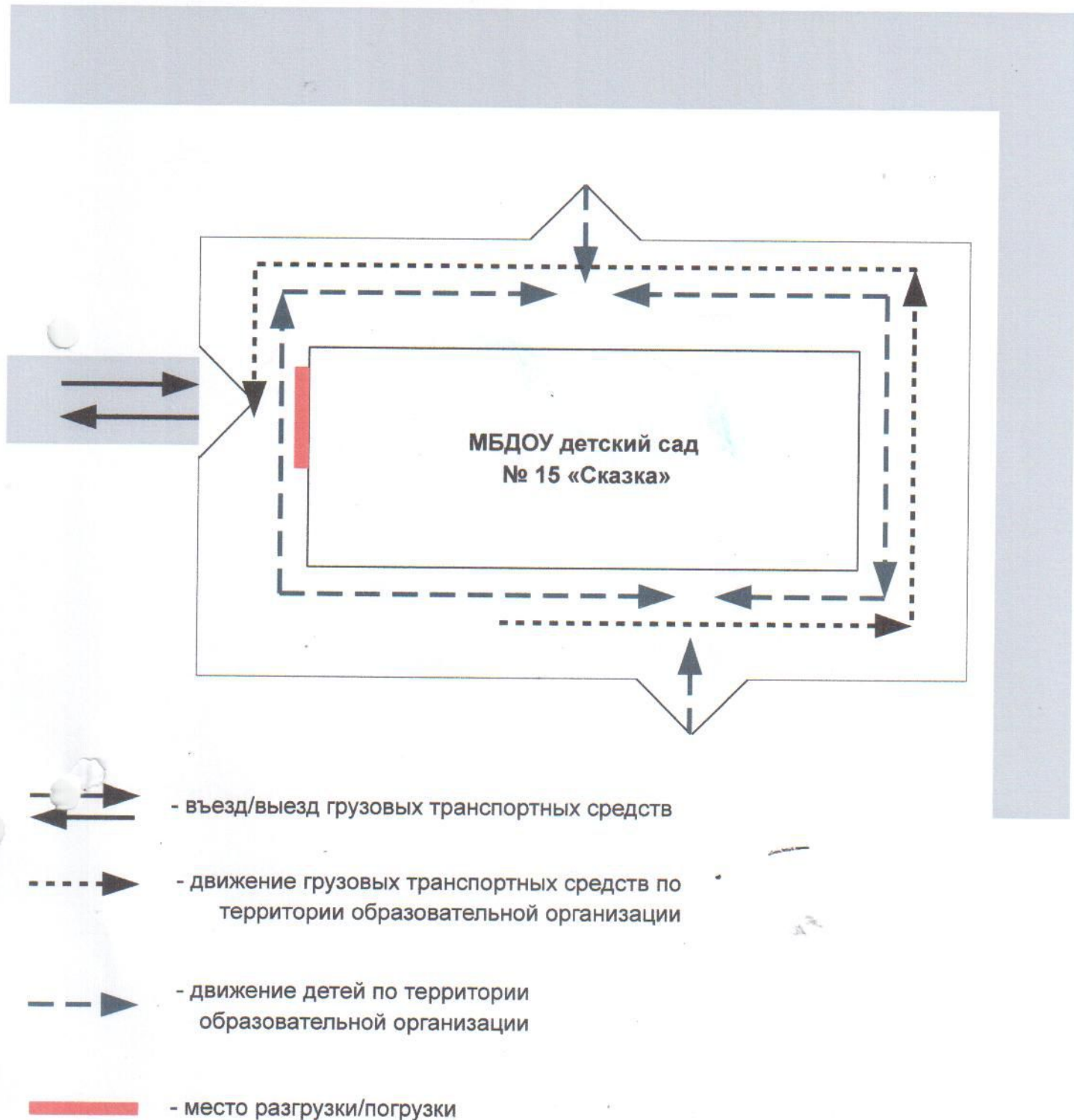


2. Схема организации дорожного движения в непосредственной близости от образовательной организации с размещением соответствующих технических средств организации дорожного движения, маршрутов движения детей и расположения парковочных мест





#### 4. Пути движения транспортных средств к местам разгрузки/погрузки и рекомендуемые безопасные пути передвижения детей по территории образовательной организации





**Рекомендации к составлению схемы пути движения транспортных средств к местам разгрузки/погрузки и рекомендуемые безопасные пути передвижения детей по территории образовательной организации**

На схеме указывается примерная траектория движения транспортных средств на территории образовательной организации, в том числе места погрузки/разгрузки, а также безопасный маршрут движения детей во время погрузочно-разгрузочных работ.

В целях обеспечения безопасного движения детей по территории образовательной организации необходимо исключить пересечения путей движения детей и путей движения транспортных средств.

**(при отсутствии автобуса)**  
**Сведения об организациях, осуществляющих перевозку детей  
специальным транспортным средством (автобусом)**

Отдел образования администрации города Шумерля  
8(83536) 2-26-93 Клементьева Людмила Анатольевна

*(Рекомендуемый список контактов организаций, осуществляющих перевозку детей специальным транспортным средством (автобусом)).*

(При перевозке детей специальным транспортным средством (автобусом) сторонней организацией заполняется карточка. Заполненная карточка хранится в разделе «Приложение»)



## Информационная карточка

перевозок детей специальным транспортным средством (автобусом)

### 1. Общие сведения

Марка \_\_\_\_\_  
Модель \_\_\_\_\_  
Государственный регистрационный знак \_\_\_\_\_  
Год выпуска \_\_\_\_\_ Количество мест в автобусе \_\_\_\_\_  
Соответствие конструкции требованиям, предъявляемым к школьным автобусам \_\_\_\_\_  
\_\_\_\_\_

### 2. Сведения о владельце

Владелец Отдел образования администрации г.Шумерля Чувашской Республики  
(наименование организации)

Юридический адрес владельца 429120 Чувашская Республика, г.Шумерля, ул.Октябрьская, д.20

Фактический адрес владельца 429120 Чувашская Республика, г.Шумерля, ул.Октябрьская, д.20

Телефон ответственного лица 8(83536)2-26-93

### 3. Сведения о водителе автобуса

Фамилия, имя, отчество \_\_\_\_\_

Принят на работу \_\_\_\_\_

Стаж вождения категории D \_\_\_\_\_

### 4. Организационно-техническое обеспечение

Лицо, ответственное за обеспечение безопасности дорожного движения:

\_\_\_\_\_ (Ф.И.О.)

назначено \_\_\_\_\_ (дата)

прошло аттестацию \_\_\_\_\_ (дата)

Дата последнего технического осмотра \_\_\_\_\_

Заведующий МБДОУ «Детский сад №15 «Сказка»

Илейчева Наталья Ивановна

(подпись)

(Ф.И.О.)

Руководитель организации,  
осуществляющей перевозку детей  
специальным транспортом  
(автобусом)

Осипова Лариса Викторовна.

(подпись)

(Ф.И.О.)

## **Рекомендации к составлению схемы маршрута движения автобуса образовательной организации**

На схеме указываются населенные пункты, через которые следует автобус образовательной организации, оборудованные места остановок для посадки и высадки детей в каждом населенном пункте и в иных местах по маршруту движения автобуса; непосредственно населенный пункт, где расположена образовательная организация.

На схеме указывается безопасный маршрут следования автобуса образовательной организации из пункта А в пункт В, а также обозначены:

- жилые дома населенных пунктов;
- здание образовательной организации;
- автомобильные дороги;
- дислокация существующих дорожных знаков на пути следования автобуса образовательной организации;
- пешеходные переходы, пересекающие проезжую часть маршрута движения автобуса образовательной организации;
- другие технические средства организации дорожного движения на маршруте движения автобуса образовательной организации.

Дополнительно, при наличии трудных (опасных) участков дорог по пути следования автобуса, представляется целесообразным давать их подробное описание с рекомендациями по безопасному преодолению.

Кроме того, рекомендуется дополнять паспорт фотоматериалами с изображением таких участков, а также с изображениями остановочных пунктов и мест ожидания.

В случаях, когда осуществляется перевозка детей специальным транспортным средством на экскурсии, спортивные соревнования, в лагерь, к месту сдачи государственной аттестации и единого государственного экзамена, Паспорт безопасности образовательной организации дополняется схемами маршрута движения специального транспортного средства (автобуса).



## Рекомендации к составлению схемы расположения остановки автобуса у образовательной организации

На схеме указывается подъезд в оборудованный «карман» или другое оборудованное место для посадки и высадки детей из автобуса у образовательной организации, и дальнейший путь движения автобуса по проезжей части, а также безопасный маршрут движения детей от остановки автобуса у образовательной организации.

На схеме обозначены:

- жилые дома района расположения образовательной организации;
- здание образовательной организации;
- ограждение территории образовательной организации *(при наличии)*;
- автомобильные дороги.

Количество обучающихся: 260 человек  
Наличие уголка по БДД: имеется - 1 этаж  
Наличие автогородка (площадки) по БДД: имеется  
Наличие автобуса в МБДОУ: не имеется  
Режим работы учреждения: 7.00 – 17.30

Телефоны оперативных служб:

01

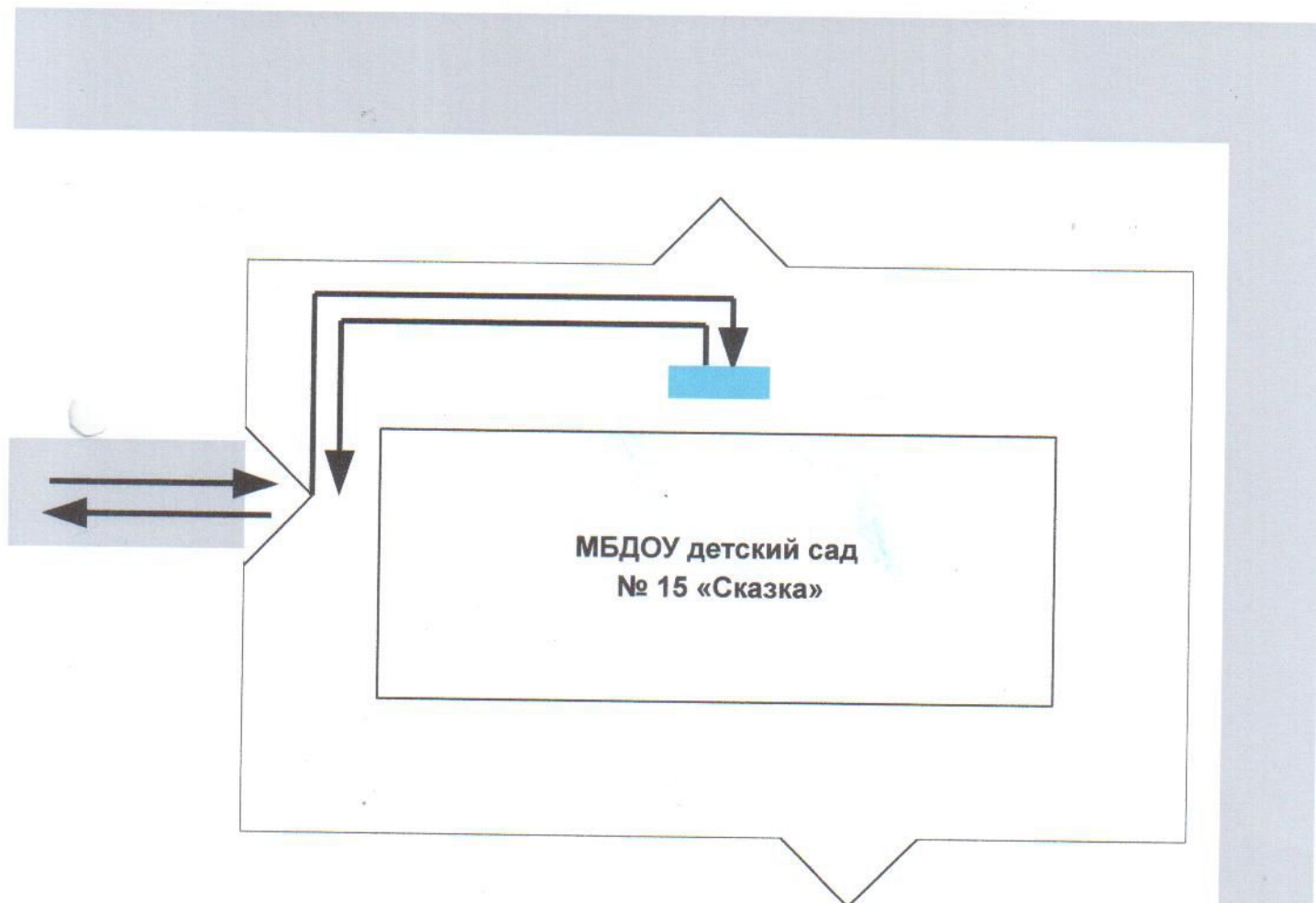
02

03

112



# 1. Безопасное расположение остановки автобуса у образовательной организации



- движение автобуса к месту посадки/высадки



- место посадки/высадки детей

2. Маршрут движения автобуса



---> - маршрут движения автобуса

■ - место посадки/высадки детей

Текст

## **Рекомендации к составлению схемы маршрута движения автобуса**

На схеме указываются населенные пункты, через которые следует автобус, оборудованные места остановок для посадки и высадки детей в каждом населенном пункте и в иных местах по маршруту движения автобуса; непосредственно населенный пункт, где расположена образовательная организация.

На схеме указывается безопасный маршрут следования автобуса, а также обозначены:

- жилые дома населенных пунктов;
- здание образовательной организации;
- автомобильные дороги;
- дислокация существующих дорожных знаков на пути следования автобуса;
- пешеходные переходы, пересекающие проезжую часть маршрута движения автобуса;
- другие технические средства организации дорожного движения на маршруте движения автобуса.

В случаях, когда осуществляется перевозка детей специальным транспортным средством на экскурсии, спортивные соревнования, Паспорт безопасности образовательной организации дополняется схемами маршрута движения специального транспортного средства (автобуса).



**План работы МБДОУ «Детский сад №15 «Сказка» с ГИБДДна**  
**2014-2015 учебный год**

**Цель:** установить сотрудничество с окружающим социумом с целью профилактической работы по предупреждению детского дорожно-транспортного травматизма.

№	Название мероприятия	Дата	Ответственный
<b>Работа с педагогами</b>			
2	Принять участие в акции «ПДД — наши верные друзья» среди детей и родителей.	В течение года	Старший воспитатель
3	Проведение познавательных занятий по ПДД	В течение года по плану	Старший воспитатель
4	Организация целевых прогулок по микрорайону	В течение года по плану	Воспитатели
5	Проведение музыкально-спортивных мероприятий по ознакомлению с правилами дорожного движения	По плану специалистов	Муз. рук., Старший воспитатель
6	Проведение родительских собраний	В течение года	Старший воспитатель воспитатели
7	Оформление стендов для родителей по ПДД	В течение года по плану	Воспитатели
8	Оформление фотовыставки: «Азбука безопасности»	Май	Ст.воспитатель воспитатели
9	Участие в районных мероприятиях по плану отдела образования п. Новоорск	В течение года по плану	Заведующий
<b>ГИБДД</b>			
1	Участие в городском конкурсе: «Светофорик»	В течение года по плану	Заведующий
2	Приглашение инспектора ГИБДД, для беседы с сотрудниками ДОУ	Сентябрь	Ст.воспитатель
3	Подписка на газету «Добрая дорога Детства»	Сентябрь	Ст.воспитатель
4	Консультация по разметке территории ДОУ	Май	Старший воспитатель
<b>Гимназия №8</b>			
1	Совместный конкурс рисунков: «Правила дорожного движения знаем как таблицу умножения»	Январь	Воспитатели групп, ст.воспитатель



2	Викторина: «Наш друг — светофор»	Апрель	Воспитатель подг. гр.
3	Конкурс стихов про ПДД	Май	Воспитатели, учителя
<b>Центральная детская библиотека</b>			
1	Экскурсия в библиотеку, знакомство с книгами по данной теме	Октябрь	Воспитатели, библиотекарь
2	Организация передвижной выставки в ДОУ	Февраль	Библиотекарь
3	Беседа с детьми подготовительной группы « Мы любим сказки»	Апрель	Воспитатели, библиотекари
4	Консультация библиотекаря для педагогов: «Детские книги о ПДД»	Декабрь	Библиотекарь
<b>Работа с родителями</b>			
1	Консультативная работа	В течение года по плану	Воспитатели, специалисты
2	Родительские собрания «Предупреждение детского дорожно-транспортного травматизма»	В течение года по плану	Ст.воспитатель воспитатели
3	Привлечение родителей к созданию развивающей среды по ПДД	Сентябрь	Воспитатели
4	Участие родителей в занятиях (рассказ папы – водителя, как мешают на дорогах безграмотные пешеходы)	По плану	Воспитатели